

# Hubsystem Ket-Twist 500 3052



## Beschreibung

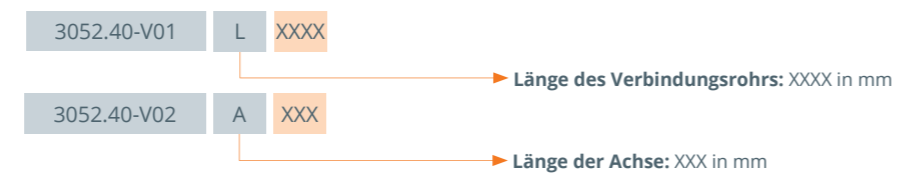
Ket-Twist 500 ist ein schnelles Kurbel-Hubsystem für eine individuelle Einstellung der Arbeitshöhe von Tischen. Das System ermöglicht einen maximalen Hub von 500 mm bei einem minimalen Einbauraum von nur 625 mm. Pro Kurbelumdrehung werden 30 mm Höhenunterschied realisiert.

Ket-Twist 500 ist für 2-Fuß-Tischgestelle mit hohem Wirkungsgrad der Führungsrohre geeignet und arbeitet selbst unter Belastung von bis zu 40 kg sanft und leichtgängig.

## Besondere Merkmale

- Schnelle Verstellung:  
Mit 16,7 Umdrehungen zur max. Höhenveränderung
- Kundenspezifisch:  
Flexible Konfektionierung der Verbindungsrohre
- Leichte, schnelle Montage
- Unabhängigkeit von elektrischen Anschlüssen:  
Freie Raumgestaltungsmöglichkeiten

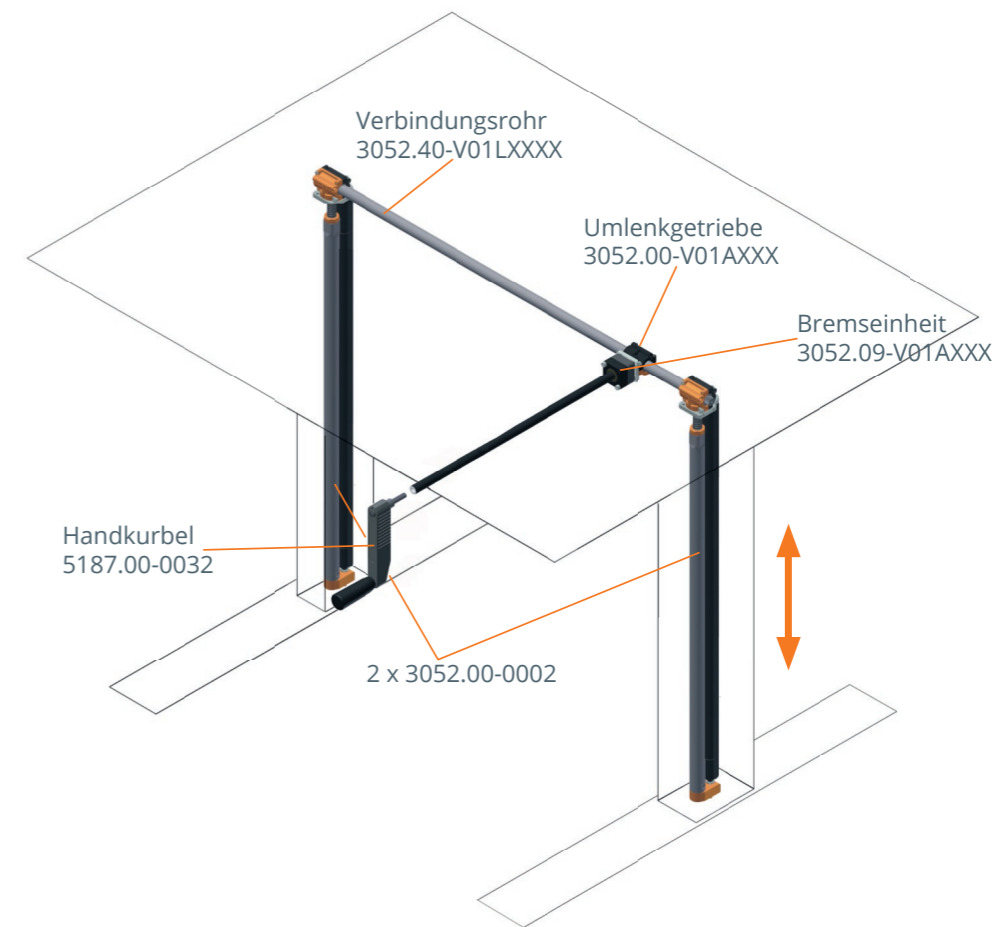
## Variantschlüssel



## Technische Angaben

Hub:	500 mm
Einbaulänge E:	625 mm
Empfohlene Tischzuladung:	0 – 40 kg
Statische Selbsthemmung:	≤ 120 kg
Verstellweg pro Umdrehung:	30 mm
Spindelsteigung:	30 mm
Übersetzung:	1:1
Gasfederkraft:	200 N/ Hubeinheit

Kurbel-Hubsystem	Hubeinheit (rechts und links identisch)	Verbindungsrohr (kundenspezifisch)	Umlenkgetriebe mit Bremseinheit (kundenspezifisch)
Einbaulänge	625 mm	kundenspezifisch	kundenspezifisch
Artikelnummer	3052.00-0002	3052.40-V01LXXXX	3052.00-V02AXXX



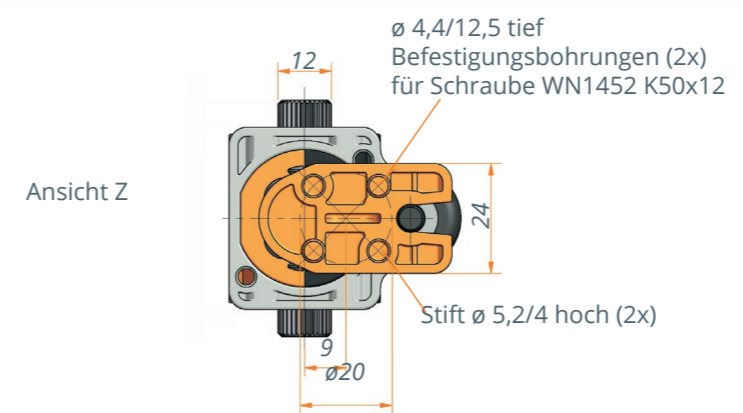
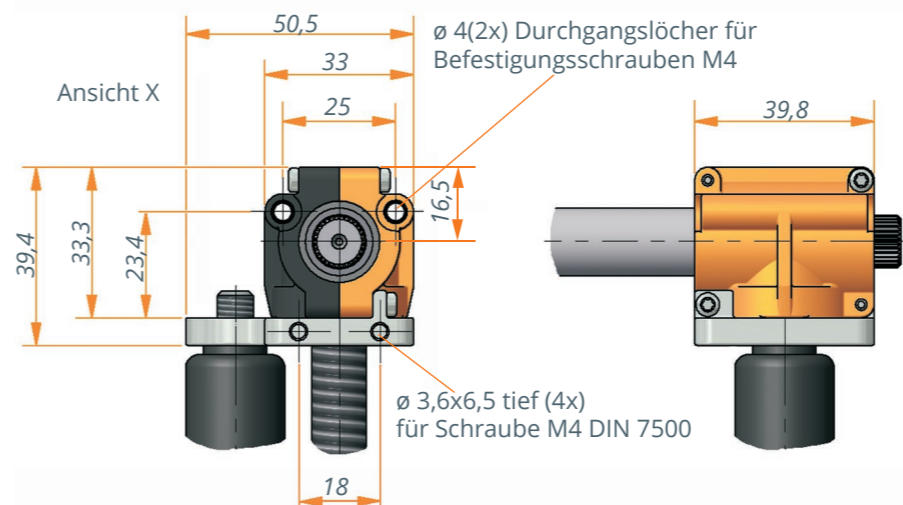
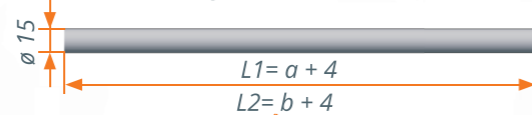
## Technische Hinweise

- Der optimale Bedienkomfort des Gesamtsystems kann durch eine genaue Abstimmung des Gewichts des Plattenträgers, der Tischplatte und der Führungssäulen sowie der Reibungsanteile der Führung erreicht werden. Diese Abstimmung ist notwendig, da Charakteristiken von unterschiedlichen Tischsystemen immer individuell sind und bei der Systemauslegung berücksichtigt werden müssen.
- Die Komponenten des Hubsystems müssen einzeln bestellt werden.
- Auf Anfrage kann das Hubsystem auch individuell dimensioniert werden, das heißt, auch andere Hub- und Einbaulängen sind realisierbar.
- Die Integration des Gasfederpaketes liegt in der Verantwortung des Tischherstellers.
- **Sicherheitshinweis:**  
Gasdruckfedern können hohe Beschleunigungskräfte entwickeln! Bitte Montage und Demontage nur mit großer Sorgfalt durchführen.

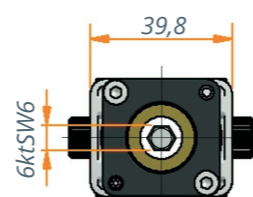
Steckkurbel  
5187.00-0032

Umlenkgetriebe  
3052.00-V01AXXX

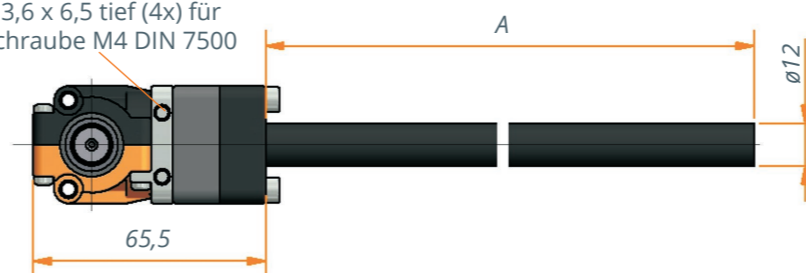
Verbindungsrohr 3052.40.-V01LXXXX



Umlenkgetriebe mit Bremse 3052.00-V02AXXX

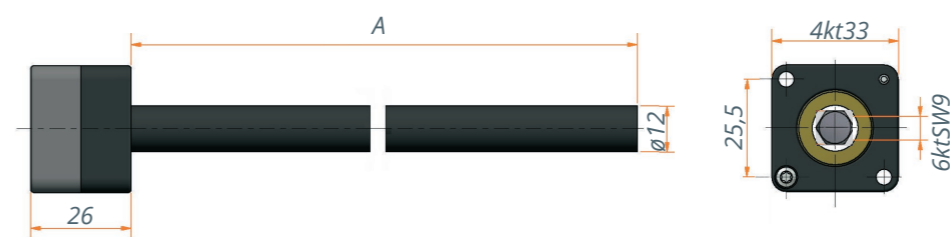
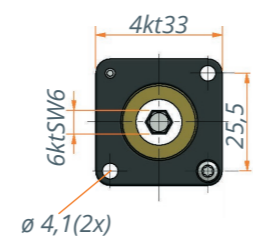


$\varnothing 3,6 \times 6,5$  tief (4x) für Schraube M4 DIN 7500

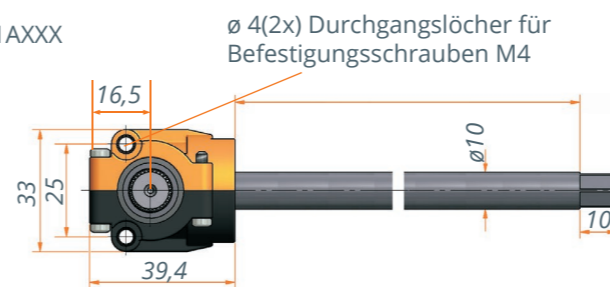
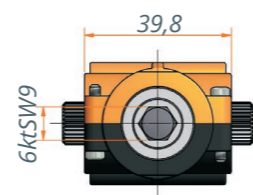


Alternativ: Umlenkgetriebe und Bremseinheit 3052.00-V02AXXX

Bremse 3052.09-V01AXXX



Umlenkgetriebe 3052.00-V01AXXX



Hubeinheit 3052.00-0002

